

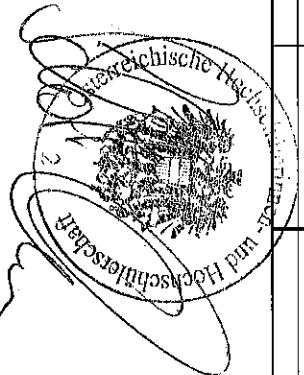
Jahresvoranschlag der ÖH für das Wirtschaftsjahr 2013/14

	Titel	Einnahmen neu 13/14	Ausgaben neu 13/14	Einnahmen alt 12/13	Ausgaben alt 12/13	A Einnahmen	A Ausgaben
41							
42	II. Beiträge gemäß HSG						
43							
44	BMWf Beiträge gem § 5 Abs 2 HSG einschließlich	250.000,00		250.000,00		0,00	
45	BMWf Beiträge gem § 20b Abs 3 HSG (FHS)						
46	BMUKK Beiträge gem § 20b Abs 3 HSG (PHS)	27.000,00		27.000,00		0,00	
47							
48	II. Summe Beiträge gemäß HSG	277.000,00	-	277.000,00	-	0,00	
49							
	Nettoeinnahmen BV gesamte:	277.000,00					
50							
51	III. Bundesvertretung						
52							
53	1. Angestelltes Personal (siehe Anhang IV)						
54							
55	Gehaltskosten		475.847,00		472.672,00		-3.175,00
56	Lohnnebenkosten (28%)		127.859,00		132.348,00		4.489,00
57	Abfertigungsaufwand		-		-		0,00
58	Personalkostenreserve		7.000,00		7.000,00		0,00
59	Freiwillige Sozialleistungen (inkl. Aus- und Fortbildung)		10.000,00		10.000,00		0,00
60	Betriebsratskassa		1.000,00		500,00		-500,00
61	Einnahmen AMS und Rückstellungen						
62	Einnahmen Verrechnung PHS / FHS	68.203,52		68.199,40		4,12	
63							
64	1. Summe angestelltes Personal	68.203,52	621.706,00	68.199,40	622.520,00	4,12	814,00
65							
	Nettopersonalausgaben		-554.320,60				
66							
67	2. Referate und Arbeitsbereiche (zu Afs siehe Anhang V)						
68							
69	2.1. Vorsitz						
70	Summe Aufwandsentschädigungen		36.000,00		36.000,00		0,00
71	Summe Vorsitz		36.000,00		36.000,00		0,00
72							
	Nettoaussgaben		-36.000,00				
73							
74	2.2. Wirtschaftsreferat						
75	Summe Aufwandsentschädigungen		19.200,00		19.200,00		0,00
76	Sonstige Erträge	1.000,00		1.000,00		0,00	
77	Erträge aus Versicherungsvergütungen	1.000,00		1.000,00		0,00	
78	Zinserrträge, Skonti u. sonstige Finanzerträge	50.000,00		90.000,00		-40.000,00	
79	KFSt		12.500,00		22.500,00		10.000,00
80	Summe sonstige Erträge	52.000,00	12.500,00	92.000,00	22.500,00		10.000,00




Jahresvoranschlag der ÖH für das Wirtschaftsjahr 2013/14

	Titel	Einnahmen neu 13/14	Ausgaben neu 13/14	Einnahmen alt 12/13	Ausgaben alt 12/13	A Einnahmen	A Ausgaben
81	Sonstige Gebühren und Abgaben		500,00		500,00		0,00
82	Instandhaltung, Reinigung und Reparaturen		7.500,00		7.500,00		0,00
83	Mietaufwand & Betriebskosten		4.000,00		4.000,00		0,00
84	Sitzungs-, Fahrt- und Transportkosten		50.000,00		40.000,00		-10.000,00
85	Werkverträge / Honorare		13.000,00		13.000,00		0,00
86	Büromaterial und Fachliteratur		10.000,00		10.000,00		0,00
87	Kopierkosten		10.000,00		11.000,00		1.000,00
88	Portokosten		15.000,00		15.000,00		0,00
89	Miete Telefonanlage		12.000,00		12.000,00		0,00
90	Internet-Standleitung		4.000,00		6.000,00		2.000,00
91	Telefonkosten		16.000,00		16.000,00		0,00
92	Mitgliederdatenbank (Weiterverrechnung Allianz)	6.000,00	6.000,00	6.000,00	6.000,00	0,00	0,00
93	Sonstiger Verwaltungsaufwand		15.000,00		15.000,00		0,00
94	Versicherungsaufwand		12.000,00		12.000,00		0,00
95	Bilanzstellung und -prüfung		15.000,00		15.000,00		0,00
96	Lohnverrechnung und Steuerberatung		5.000,00		5.000,00		0,00
97	Rechtsfreundliche Beratung / Vertretung		60.000,00		45.000,00		-15.000,00
98	Mitgliedsbeiträge (AGÖ, Armutskonferenz, etc.)		7.000,00		8.000,00		1.000,00
99	Kontoführungsspesen und Zinsaufwand		4.000,00		3.000,00		-1.000,00
100	Summe Sachaufwand	6.000,00	266.000,00	6.000,00	244.000,00	0,00	-22.000,00
101	Summe Wirtschaftsprüferat	58.000,00	297.700,00	98.000,00	285.700,00	-40.000,00	-12.000,00
102							
103							
104	2.3 Referat für Bildungspolitik						
105	Summe Aufwandsentschädigungen		34.800,00		34.800,00		0,00
106	Koordinations- und Sachaufwand		500,00		500,00		0,00
107	Summe Sachaufwand		500,00		500,00		0,00
108	Summe Referat für Bildungspolitik		35.300,00		35.300,00		0,00
109							
110							
111	2.31 Referat für pädagogische Angelegenheiten						
112	Summe Aufwandsentschädigungen		18.000,00		18.000,00		0,00
113	Koordinations- und Sachaufwand		500,00		500,00		0,00
114	Summe Sachaufwand		500,00		500,00		0,00
115	Summe Referat für pädagogische Angelegenheiten		18.500,00		18.500,00		0,00
116							
117							
118	2.32 Referat für Fachhochschul-Angelegenheiten						
119	Summe Aufwandsentschädigungen		18.000,00		18.000,00		0,00
120	Koordinations- und Sachaufwand		500,00		500,00		0,00
121	Summe Sachaufwand		500,00		500,00		0,00
122	Summe Referat für Fachhochschul-Angelegenheiten		18.500,00		18.500,00		0,00
123							
124							
	Nettoaussgaben		-18.500,00				




Jahresvoranschlag der ÖH für das Wirtschaftsjahr 2013/14

	Titel	Einnahmen neu 13/14	Ausgaben neu 13/14	Einnahmen alt 12/13	Ausgaben alt 12/13	A Einnahmen	A Ausgaben
125	2.4 Referat für Sozialpolitik						
126	Summe Aufwandsentschädigungen		26.400,00		26.400,00		0,00
127	Beratung gem. StufFG (Subvention)	90.000,00	90.000,00	90.000,00	90.000,00	0,00	0,00
128	Studierendenmenüs ("Mensensubvention")	450.000,00	450.000,00	410.000,00	410.000,00	40.000,00	-40.000,00
129	Gütesiegel Praktikum		2.000,00		5.000,00		3.000,00
130	Beratung zu Wohnrecht und Schulden		20.000,00		20.000,00		0,00
131	Unterstützung Wohnrechtsprozesse	10.000,00	10.000,00	10.000,00	10.000,00	0,00	0,00
132	Koordinations- und Sachaufwand		500,00		500,00		0,00
133	Summe Sachaufwand	550.000,00	572.500,00	510.000,00	535.500,00	40.000,00	-37.000,00
134	Summe Referat für Sozialpolitik	550.000,00	598.900,00	510.000,00	561.900,00	40.000,00	-37.000,00
135							
	Nettoausgaben		-51.900,00				
136	2.41 Studien- und MaturantInnenberatung						
137	Summe Aufwandsentschädigungen		47.400,00		47.400,00		0,00
138	Koordinations- und Sachaufwand		500,00		500,00		0,00
139	Aufwände Bundesländer		15.800,00		15.800,00		0,00
140	Schulfermie		38.000,00		38.000,00		0,00
141	Schulungen		22.080,00		22.080,00		0,00
142	Studieren Probieren	20.000,00	26.000,00	20.000,00	26.000,00	0,00	0,00
143	Best³ Messe		1.000,00		1.000,00		0,00
144	Summe Sachaufwand	20.000,00	103.380,00	20.000,00	103.380,00	0,00	0,00
145	Refundierung BMWF	143.000,00		143.000,00		0,00	0,00
146	Summe Erträge mit Rechtsanspruch aus Vertrag	143.000,00		143.000,00		0,00	0,00
147	Summe Studien- und MaturantInnenberatung	163.000,00	150.780,00	163.000,00	150.780,00	0,00	0,00
148							
	Nettoausgaben		12.220,00				
150	2.5 Referat für Öffentlichkeitsarbeit						
151	Summe Aufwandsentschädigungen		47.400,00		47.400,00		0,00
152	Plakate, Folder, sonstige Printprodukte & Image Arbeit		50.000,00		50.000,00		0,00
153	Koordinations- und Sachaufwand		1.000,00		1.000,00		0,00
154	Summe Sachaufwand allgemein		51.000,00		51.000,00		0,00
155	PROGRESS: Redaktion, Layout, Druck & Versand (120.000 Stück)		320.000,00		320.000,00		0,00
156	Taschenkalender (ca. 100.000 Stück)		35.000,00		35.000,00		0,00
157	Broschüren und mehrsprachige Broschüren		60.000,00		60.000,00		0,00
158	APA		30.000,00		30.000,00		0,00
159	Pressespiegel		15.000,00		15.000,00		0,00
160	Weiterverrechnung Pressespiegel (85%)	12.750,00		12.750,00		0,00	0,00
161	Webseite		15.000,00		15.000,00		0,00
162	Summe Sachaufwand Betrieb gewerblicher Art	12.750,00	475.000,00	12.750,00	475.000,00	0,00	0,00
163	Einnahmen aus Inseraten / Bannern	15.000,00		20.000,00		-5.000,00	
164	Werbebeigabe		750,00		1.000,00		250,00
165	Summe sonstige Erträge Betrieb gewerblicher Art	15.000,00	750,00	20.000,00	1.000,00	-5.000,00	250,00
166	Summe Referat für Öffentlichkeitsarbeit	27.750,00	574.150,00	32.750,00	574.400,00	-5.000,00	250,00
167							
	Nettoausgaben		-541.650,00				




Jahresvoranschlag der ÖH für das Wirtschaftsjahr 2013/14

	Titel	Einnahmen neu 13/14	Ausgaben neu 13/14	Einnahmen alt 12/13	Ausgaben alt 12/13	A Einnahmen	A Ausgaben
169	2.6 Referat für internationale Angelegenheiten						
170	Summe Aufwandsentschädigungen		22.200,00		22.200,00		0,00
171	Mitgliedsbeitrag ESU		15.500,00		15.500,00	0,00	0,00
172	Reiseaufwand & Teilnahmegebühren		8.000,00		10.000,00		2.000,00
173	Koordinations- und Sachaufwand		500,00		500,00		0,00
174	Summe Sachaufwand		24.000,00		26.000,00	0,00	2.000,00
175	Summe Referat für internationale Angelegenheiten		48.200,00		48.200,00	0,00	2.000,00
176			Nettoausgaben				
177			-48.200,00				
178	2.7 Referat für ausländische Studierende						
179	Summe Aufwandsentschädigungen		22.200,00		22.200,00		0,00
180	Koordinations- und Sachaufwand		500,00		500,00		0,00
181	Summe Sachaufwand		500,00		500,00		0,00
182	Summe Referat für ausländische Studierende		22.700,00		22.700,00		0,00
183			Nettoausgaben				
184			-22.700,00				
185	2.8 Referat für feministische Politik						
186	Summe Aufwandsentschädigungen		18.000,00		18.000,00		0,00
187	Koordinations- und Sachaufwand		500,00		500,00		0,00
188	Summe Sachaufwand		500,00		500,00		0,00
189	Summe Referat für feministische Politik		18.500,00		18.500,00		0,00
190			Nettoausgaben				
191			-18.500,00				
192	2.9 Referat für Menschenrechte und Gesellschaftspolitik						
193	Summe Aufwandsentschädigungen		18.000,00		18.000,00		0,00
194	Koordinations- und Sachaufwand		500,00		500,00		0,00
195	Summe Sachaufwand		500,00		500,00		0,00
196	Summe Referat für Menschenrechte und Gesellschaftspolitik		18.500,00		18.500,00		0,00
197			Nettoausgaben				
198			-18.500,00				
199	2. Summe Referate und Arbeitsbereiche	798.750,00	1.835.730,00	803.750,00	1.788.980,00	-5.000,00	-46.750,00
200			Nettoausgaben				
201			-985.230,00				



Jahresvoranschlag der ÖH für das Wirtschaftsjahr 2013/14

Titel	Einnahmen neu 13/14	Ausgaben neu 13/14	Einnahmen alt 12/13	Ausgaben alt 12/13	Δ Einnahmen	Δ Ausgaben
202 3. Fonds, Projekte, Unterstützungen						
203						
204 3.1 Sozialfonds						
205 Drittfinanzierter Sozialfonds	170.400,00	219.000,00	170.400,00	219.000,00	0,00	0,00
206 Sonderunterstützungen		20.000,00	200.000,00	220.000,00		200.000,00
207 Summe Sozialfonds	170.400,00	239.000,00	370.400,00	439.000,00	-200.000,00	200.000,00
208						
209						
209 Nettoausgaben		-68.600,00				
210 3.2 Projekte						
211 Schulungen, Vernetzung, VertreterInnen-Kongress (SVK)		45.000,00	20.000,00	45.000,00	-20.000,00	0,00
212 Information zu den ÖH-Wahlen 2012/13		35.000,00	100.000,00	100.000,00	-100.000,00	65.000,00
213 Forum Hochschule		15.000,00		20.000,00	0,00	5.000,00
214 Job-Wohnen-Praktika Börse		10.000,00		25.000,00	0,00	15.000,00
215 Studierendepool für Akkreditierungen		7.000,00	7.000,00	7.000,00	-7.000,00	0,00
216 Medienkampagne		20.000,00	45.000,00	45.000,00	-45.000,00	25.000,00
217 Studienpfeifferform (Einn.-Rückstellung)		-	9.000,00	10.000,00	-9.000,00	10.000,00
218 JGWG (Einn.-Rücklagen)		-	15.000,00	15.000,00	-15.000,00	15.000,00
219 Psychologische Studierendenberatung		15.000,00		15.000,00	0,00	0,00
220 Hochschulen in der NS-Zeiten und Erinnerungsprojekte (Einn.-Rücklage)		-	30.000,00	35.000,00	-30.000,00	35.000,00
221 Studien		10.000,00	15.000,00	30.000,00	-15.000,00	20.000,00
222 FNST (Einn.-Rückstellung)		-	8.467,53	8.467,53	-8.467,53	8.467,53
223 Budget für Klage gegen autonome Einhebung v. Studienstgeb. (Einn. Rücklage)	1.000.000,00	1.000.000,00	1.000.000,00	1.000.000,00	0,00	0,00
224 Heimförderlopf		5.000,00		5.000,00	0,00	0,00
225 Topf für ÖH-Projekte		60.200,00		60.200,00	0,00	0,00
226 Topf für ÖH-Projekte 30% frauenspezifisch		25.800,00		25.800,00	0,00	0,00
227 Topf für feministische Arbeiten		40.000,00	30.000,00	40.000,00	-30.000,00	0,00
228 Topf für Voko-Projekte		10.500,00		10.500,00	0,00	0,00
229 Topf für Voko-Projekte 30% frauenspezifisch		4.500,00		4.500,00	0,00	0,00
230 Sonderprojekte		36.239,00		36.239,00	0,00	0,00
231 Sonderprojekte 30% frauenspezifisch		15.531,00		15.531,00	0,00	0,00
232 Summe Sachaufwand	1.000.000,00	1.354.770,00	1.279.467,53	1.553.237,53	-279.467,53	198.467,53
233 Einnahmen aus Kooperationen						
234 Summe sonstige Erträge						
235 Summe Projekte	1.000.000,00	1.354.770,00	1.279.467,53	1.553.237,53	-279.467,53	198.467,53
236						
Nettoausgaben		-273.770,00				



Jahresvorschlag der ÖH für das Wirtschaftsjahr 2013/14

	Titel	Einnahmen neu 13/14	Ausgaben neu 13/14	Einnahmen alt 12/13	Ausgaben alt 12/13	Δ Einnahmen	Δ Ausgaben
237	3.4 Tutoriumsprojekt						
238	Summe Aufwandsentschädigungen		12.000,00		12.000,00		0,00
239	Projekte / Ausbildungsseminare		185.000,00		185.000,00		0,00
240	Koordinationsstreifen & Fortbildungen		15.000,00		15.000,00		0,00
241	Tutoriums-TrainerInnen-Lehrgang 2012/13	70.000,00	70.000,00	120.000,00	150.000,00		80.000,00
242	Summe Sachaufwand	70.000,00	270.000,00	120.000,00	350.000,00		80.000,00
243	Projekte / Ausbildungsseminare: Anteil BMWF (75%)	138.750,00		138.750,00		0,00	
244	Fortbildungen: Anteil BMWF (75%)	5.000,00		5.000,00		0,00	
245	Beitrag zum Verwaltungsaufwand BMWF	7.300,00		7.300,00		0,00	
246	Summe Erträge mit Rechtsanspruch aus Vertrag	151.050,00		151.050,00		0,00	
247	Summe Tutoriumsprojekte	221.050,00	282.000,00	271.050,00	362.000,00	-50.000,00	80.000,00
248							
249	Nettoausgaben		-90.950,00				
250							
251	3. Summe Fonds, Projekte, Unterstützungen	1.391.450,00	1.875.770,00	1.920.917,53	2.354.237,53	-529.467,53	478.467,53
252							
253	Nettoausgaben		-433.320,00				
254	4. Investitionen						
255	Investitionen Betriebs- und Geschäftsausstattung		20.000,00		20.000,00		0,00
256	Investitionen EDV-Ausstattung		30.000,00		30.000,00		0,00
257	4. Summe Investitionen (AVA)		50.000,00		50.000,00		
258							
259	Nettoausgaben		-50.000,00				
260	III. Summe Bundesvertretung	2.258.403,52	4.383.206,00	2.792.866,93	4.815.737,53	-534.463,41	432.531,53
261							
262	Zwischensummen gesamt	15.209.491,52	15.208.989,50	15.078.843,41	15.074.834,58	130.648,11	-134.154,92
263							
264	Erwarteter Gebarungsbilanz/Überschuss	0,00	502,02	0,00	4.008,83		
265							
266	Endsummen gesamt	15.209.491,52	15.209.491,52	15.078.843,41	15.078.843,41		
	Kontrollrechnung		102.433,90				

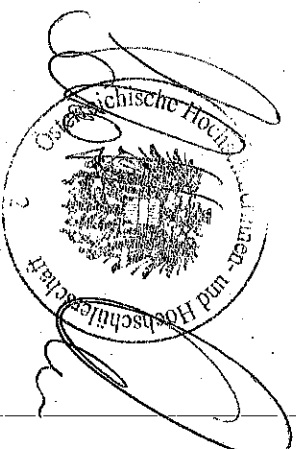


Jahresvoranschlag der ÖH für das Wirtschaftsjahr 2013/14

Studierendenbeitragsverteilung Universitäten	
Hochrechnung Anzahl einzahlender Studierender *	573.000,00
Erwartete Einzahlungen	10.314.000,00
- Versicherung (EUR 0,50/Person)	-286.500,00
= Studierendenbeiträge netto (Verteilungsbasis)	10.027.500,00
Davon 15% für BV	1.504.125,00
Davon 85% für UVen	8.523.375,00
Davon 30%	2.557.012,50
ergibt als Sockel pro UV	gem. \$30 (2) HSG
Restverteilung	gem. \$30 (2) HSG
	5.966.362,50

*) Hochrechnung, Basis-Zeitraum 16/05/2012 - 15/05/2013; Quelle: BRZ am 23/05/2013

Hochschule/Innenscharf der	Einzahlungen BRZ 2012/13*	Anzahl nach Einzahlungen*	Anteil in %	Sockelbeitrag	Restverteilung	Budget UV 2013/14
Universität Wien	3.097.500,00	177.000	30,89%	€ 121.762,50	€ 1.843.012,50	€ 1.964.775,00
Universität Graz	980.000,00	56.000	9,77%	€ 121.762,50	€ 583.100,00	€ 704.862,50
Universität Innsbruck	945.000,00	54.000	9,42%	€ 121.762,50	€ 562.275,00	€ 684.037,50
Universität Salzburg	595.000,00	34.000	5,93%	€ 121.762,50	€ 354.025,00	€ 475.787,50
TU Wien	910.000,00	52.000	9,08%	€ 121.762,50	€ 541.450,00	€ 663.212,50
TU Graz	420.000,00	24.000	4,19%	€ 121.762,50	€ 249.900,00	€ 371.662,50
Montanuniversität Leoben	113.750,00	6.500	1,13%	€ 121.762,50	€ 67.681,25	€ 189.443,75
Universität für Bodenkultur Wien	376.250,00	21.500	3,75%	€ 121.762,50	€ 223.868,75	€ 345.631,25
Univ. f. Vet.med. Wien	78.750,00	4.500	0,79%	€ 121.762,50	€ 46.856,25	€ 168.618,75
WU Wien	700.000,00	40.000	6,98%	€ 121.762,50	€ 416.500,00	€ 538.262,50
Universität Linz	630.000,00	36.000	6,28%	€ 121.762,50	€ 374.850,00	€ 496.612,50
Universität Klagenfurt	367.500,00	21.000	3,66%	€ 121.762,50	€ 218.662,50	€ 340.425,00
Akademie d. bild. Künste Wien	43.750,00	2.500	0,44%	€ 121.762,50	€ 26.031,25	€ 147.793,75
Univ. f. angewandte Kunst Wien	52.500,00	3.000	0,52%	€ 121.762,50	€ 31.237,50	€ 153.000,00
Univ. f. Musik u.d.Kunst Wien	105.000,00	6.000	1,05%	€ 121.762,50	€ 62.475,00	€ 184.237,50
Universität Mozarteum Sbg.	52.500,00	3.000	0,52%	€ 121.762,50	€ 31.237,50	€ 153.000,00
Univ. f. Musik u.d.Kunst Graz	61.250,00	3.500	0,61%	€ 121.762,50	€ 36.443,75	€ 158.206,25
Univ. f. Künstl. u. i. G. Linz	35.000,00	2.000	0,35%	€ 121.762,50	€ 20.825,00	€ 142.587,50
Medizinischen Univ. Wien	245.000,00	14.000	2,44%	€ 121.762,50	€ 145.775,00	€ 267.537,50
Medizinischen Univ. Graz	131.250,00	7.500	1,31%	€ 121.762,50	€ 78.093,75	€ 199.856,25
Medizinischen Univ. Innsbruck	87.500,00	5.000	0,87%	€ 121.762,50	€ 52.062,50	€ 173.825,00
Summe	10.027.500,00	573.000	100,00%	€ 2.557.012,50	€ 5.966.362,50	€ 8.523.375,00



Jahresvoranschlag der ÖH für das Wirtschaftsjahr 2013/14

Studierendenbeitragsverteilung Pädagogische Hochschulen	
Hochrechnung Anzahl einzahlender Studierender	34.306
Erwartete Einzahlungen	600.355,00
- Versicherung (EUR 0,50/Person)	-17.153,00
= Studierendbeiträge netto (Verteilungsbasis)	583.202,00
Davon 15% für BV	87.480,30
Davon 85% für Pädag. Hochschulvertretungen	495.721,70
- Gehaltskosten Buchhaltung	-47.595,52
= Verteilungsbasis Hochschulvertretungen	448.126,18
Davon Sockelbeiträge	135.000,00
Restverteilung	gem. §30 (3) HSG 313.126,18

Sockelbeiträge gem. § 30 (3) HSG 1998	
über 1.200 Studierende	10.000 €
800-1.200 Studierende	7.500 €
400-800 Studierende	5.000 €
unter 400 Studierende	2.500 €

Studierendenvertretung an der	Studierende WS 12/13 *	Hochrechnung Studienjahr 13/14*	In %	Sockelbeiträge	Restverteilung nach %	Budget 2013/14	Max. AE gem. Koko RL
PH Wien (Bund Wien, BPA Wien)	2.786	5.572	16,24%	10.000,00	50.858,13	60.858,13	6.085,81
PH NÖ (Bund NÖ, Bgld)	1.277	2.554	7,44%	10.000,00	23.311,50	33.311,50	3.331,15
PH OÖ (Bund OÖ, BPA Linz)	2.130	4.260	12,42%	10.000,00	38.882,92	48.882,92	4.888,29
PH Stmk (Bund Stmk, BPA Graz)	1.583	3.166	9,23%	10.000,00	28.897,50	38.897,50	3.889,75
PH Salzburg (Bund Sbg)	1.088	2.176	6,34%	10.000,00	19.861,32	29.861,32	2.986,13
PH Tirol (Bund Tirol, BPA Ibk)	1.094	2.188	6,38%	10.000,00	19.970,85	29.970,85	2.997,09
PH Kärnten (Bund Kärnten)	689	1.378	4,02%	10.000,00	12.577,62	22.577,62	2.257,76
PH Vorarlberg (Bund Vbg)	596	1.192	3,47%	7.500,00	10.879,92	18.379,92	1.837,99
KPH Wien (Diö Wien, RPAW, ERPA, Krems)	2.245	4.490	13,09%	10.000,00	40.982,23	50.982,23	5.098,22
Priv. PH Burgenland	499	998	2,91%	7.500,00	9.109,19	16.609,19	1.660,92
KPH Linz (Diö Linz, RPA Linz)	1.462	2.924	8,52%	10.000,00	26.688,65	36.688,65	3.668,87
KPH Graz (Diö Graz, RPA Graz)	554	1.108	3,23%	7.500,00	10.113,21	17.613,21	1.761,32
KPH Ibk (Diö Ibk, RPA Ibk, RPA Sbg)	373	746	2,17%	5.000,00	6.809,08	11.809,08	1.180,91
HAUP	428	856	2,50%	7.500,00	7.813,09	15.313,09	1.531,31
TRPA	249	498	1,45%	5.000,00	4.545,47	9.545,47	954,55
JRPH	60	120	0,35%	2.500,00	1.095,29	3.595,29	359,53
KPHE Kärnten	40	80	0,23%	2.500,00	730,20	3.230,20	323,02
Summe	17.153	34.306	100,00%	135.000,00	313.126,17	448.126,17	44.812,62

* nach Meldung der PHs; wo keine Meldung vorhanden nach eingegangenen Einzahlungen



Jahresvoranschlag der ÖH für das Wirtschaftsjahr 2013/14

Studierendenbeitragsverteilung Fachhochschulen	
Hochrechnung Anzahl einzahlender Studierender	86.810,00
Erwartete Einzahlungen	1.519.175,00
- Versicherung (EUR 0,50/Person)	-43.405,00
= Studierendenbeiträge netto (Verteilungsbasis)	1.475.770,00
Davon 15% für BV	221.365,50
= Verteilungsbasis Hochschulinvertretungen	1.254.404,50
- Gehaltskosten Buchhaltung	-20.608,00
= Verteilungsbasis Hochschulinvertretungen	1.233.796,50
Davon Sockelbeiträge	192.500,00
Restverteilung	1.041.296,50

Sockelbeiträge gem. § 30 (3) HSG 1998
über 1.200 Studierende 10.000 €
800-1.200 Studierende 7.500 €
400-800 Studierende 5.000 €
unter 400 Studierende 2.500 €

Studierendenvertretung an der / am	Studierende WS 12/13 *	Hochrechnung Studienjahr 13/14*	In %	Sockelbeiträge	Restverteilung nach %	- Personal	Budget 2013/14	Max. AE gem. KoKo RL
FHSg Burgenland	1.570	3.140	3,62%	10.000,00	37.664,68		47.664,68	4.766,47
FH OÖ	5.087	10.174	11,72%	10.000,00	122.038,37	-27.196,96	104.841,41	13.203,84
FH Wien	2.531	5.062	5,83%	10.000,00	60.719,31	-6.205,28	64.514,03	7.071,93
FH Vorarlberg	1.251	2.502	2,88%	10.000,00	30.011,79		40.011,79	4.001,18
FH Technikum Wien	3.323	6.646	7,66%	10.000,00	79.719,58	-9.136,57	80.583,01	8.971,96
IMC - FH Krems	2.152	4.304	4,96%	10.000,00	51.627,00		61.627,00	6.162,70
FH Wr.-Neustadt	3.348	6.696	7,71%	10.000,00	80.319,33		90.319,33	9.031,93
FH Technikum Kärnten	2.261	4.522	5,21%	10.000,00	54.241,94	-16.549,12	47.692,82	6.424,19
FH JOANNEUM	3.871	7.742	8,92%	10.000,00	92.866,23	-28.605,28	74.260,95	10.286,62
FH Salzburg	2.515	5.030	5,79%	10.000,00	60.335,46	-14.894,21	55.441,25	7.033,55
FH St. Pölten	1.941	3.882	4,47%	10.000,00	46.565,06	-6.102,04	50.463,02	5.656,51
CAMPUS 02	1.211	2.422	2,79%	10.000,00	29.052,18		39.052,18	3.905,22
FH Bfl. Wien	1.881	3.762	4,33%	10.000,00	45.125,65	-15.630,71	39.494,94	5.512,57
MCI - Management Center Innsbruck	2.449	4.898	5,64%	10.000,00	58.752,11	-7.602,81	61.149,30	6.875,21
Militärakademie Wr. Neustadt (BMLV)	250	500	0,58%	5.000,00	5.997,56		10.997,56	1.099,76
FHS Kufstein	1.519	3.038	3,50%	10.000,00	36.441,18		46.441,18	4.644,12
FH Campus Wien	4.255	8.510	9,80%	10.000,00	102.078,48	-13.239,30	98.839,18	11.207,85
Lauder Business School	160	320	0,37%	2.500,00	3.838,44		6.338,44	633,84
FH f. Gesundheitsberufe Tirol	560	1.120	1,29%	7.500,00	13.434,54		20.934,54	2.093,45
FFH GmbH	495	990	1,14%	7.500,00	11.875,17		19.375,17	1.937,52
FH f. Gesundheitsberufe Oö	775	1.550	1,79%	10.000,00	18.592,44		28.592,44	2.859,24
Summe	43.405	86.810	100,00%	192.500,00	1.041.296,50	-145.162,27	1.088.634,23	120.520,41

*) Lt. den von den Erhaltenden bekanntgegebenen Evidenzen bzw. Einzahlungen, wo Evidenzen noch fehlen



Jahresvoranschlag der ÖH für das Wirtschaftsjahr 2013/14

Personal	Einnahmen	Ausgaben
Bruttogehaltsaufwand		475.847,00
Lohnnebenkosten (28%)		127.859,00
Abfertigungsaufwand		0,00
Personalkostenreserve		7.000,00
Betriebsratskassa		500,00
Freiwillige Sozialleistungen		10.000,00
Einnahmen AMS und RStF	0,00	
Einnahmen Verrechnung FHS & PHS	68.203,52	
Summe	68.203,52	621.206,00

Saldo 553.002,48

Personalkosten ÖH WJ 2010/11	Wochen- stunden	Bruttogehalt WJ 13/14	+ Ab- fertigung	= Bruttogehalt WJ 13/14 (inkl. Abfertigung)	+ DGB (vereinfacht: 28% Zuschlag auf Bruttogehalt, bei Geringfügigen +17,8%*)	- Einnahmen Weiter- verrechnung (PHs bzw. FHS)	= Netto- Personalaufwand WJ 13/14 gesamt
------------------------------	--------------------	--------------------------	--------------------	---	--	---	--

Anmerkung zu den Details der Personalkosten:

Die Details der Personalaufwendungen unterliegen aufgrund des Arbeitsgesetzes der Verschwiegenheitspflicht.


Daher werden diese in der öffentlich aufgelegten Version nicht dargestellt!

Zur Gewährleistung der finanziellen Kontrolle der ÖH Bundesvertretung werden diese Daten ausschließlich den Mandatarinnen und Mandatarern des Wirtschaftsausschusses sowie der Bundesvertretung zur Kenntnis gebracht. Diese unterliegen dabei der Verschwiegenheitspflicht und dürfen Details der Personalaufwendungen (speziell welche Personen wieviel Einkommen beziehen u.ä.) nicht an Dritte weitergeben.

Dies betrifft ausschließlich die auf dieser Seite dargestellten Einkommen der angestellten Mitarbeiterinnen. Zur Darstellung der Aufwandsentschädigungen der ehrenamtlichen Mitarbeiterinnen siehe dazu Seite 12.

Diese Maßnahme dient zum Schutz der Angestellten der ÖH Bundesvertretung in Übereinstimmung mit geltendem Recht.

* Bei mehr als einer geringfügig angestellten Person ist ein DGB von 17,8 % (GKK) zu zahlen



Jahresvoranschlag der ÖH für das Wirtschaftsjahr 2013/14

Personalkosten ÖH WJ 2013/14 Angestellte an Fachhochschulen und Pädagogischen Hochschulen	Wochen-stunden	Bruttogehalt WJ 13/14	+ Ab-fertigung	= Bruttogehalt WJ 13/14 (inkl. Abfertigung)	+ DGB (Vereinfacht: 28% Zuschlag auf Bruttogehalt bei geringfügigen +17,8%*)	- Einnahmen Weiter-verrechnung (Phs bzw. FHS)	= Netto- Personalaufwand WJ 13/14 gesamt
---	----------------	-----------------------	----------------	---	--	---	--

Anmerkung zu den Details der Personalkosten:

Die Details der Personalaufwendungen unterliegen aufgrund des Arbeitsgesetzes der Verschwiegenheitspflicht.


Daher werden diese in der öffentlich aufgelegten Version nicht dargestellt!

Zur Gewährleistung der finanziellen Kontrolle der ÖH Bundesvertretung werden diese Daten ausschließlich den Mandatarinnen und Mandatarinnen des Wirtschaftsausschusses sowie der Bundesvertretung zur Kenntnis gebracht. Diese unterliegen dabei der Verschwiegenheitspflicht und dürfen Details der Personalaufwendungen (speziell welche Personen wieviel Einkommen beziehen u.ä.) nicht an Dritte weitergeben.

Dies betrifft ausschließlich die auf dieser Seite dargestellten Einkommen der angestellten MitarbeiterInnen. Zur Darstellung der Aufwandsentschädigungen der ehrenamtlichen MitarbeiterInnen siehe dazu Seite 12.

Diese Maßnahme dient zum Schutz der Angestellten der ÖH Bundesvertretung in Übereinstimmung mit geltendem Recht.

* Bei mehr als einer geringfügig angestellten Person ist ein DGB von 17,8 % (GKK) zu zahlen



Jahresvoranschlag der ÖH für das Wirtschaftsjahr 2013/14

Aufwandsentschädigungen ÖH WJ 2013/14	monatliche AE pro Person	Anzahl Personen	Summe AE pro Monat	Summe AE pro Jahr
2.1 Vorsitz	550,00	6	3.000,00	36.000,00
Vorsitzender + 2 StellvertreterInnen	450,00	3	1.350,00	19.800,00
PressesprecherIn	450,00	2	900,00	10.800,00
GeneralsekretärIn	450,00	1	450,00	5.400,00
2.2 Wirtschaftersreferat	550,00	4	1.600,00	19.200,00
ReferentIn	550,00	1	550,00	6.600,00
SachbearbeiterInnen	350,00	3	1.050,00	12.600,00
2.3 Referat für Bildungspolitik	450,00	8	2.900,00	34.800,00
ReferentIn	450,00	1	450,00	5.400,00
SachbearbeiterInnen	350,00	3	1.050,00	12.600,00
SachbearbeiterIn Pädagogische Hochschulen (gem § 27 Abs 3 HSG)	350,00	1	350,00	4.200,00
SachbearbeiterIn Fachhochschulen (gem § 27 Abs 3 HSG)	350,00	1	350,00	4.200,00
SachbearbeiterIn Bologna-Prozess	350,00	1	350,00	4.200,00
SachbearbeiterIn Qualitätssicherung	350,00	1	350,00	4.200,00
2.31 Referat für pädagogische Angelegenheiten	450,00	4	1.500,00	18.000,00
ReferentIn	450,00	1	450,00	5.400,00
SachbearbeiterIn	350,00	3	1.050,00	12.600,00
2.32 Referat für Fachhochschul-Angelegenheiten	450,00	4	1.500,00	18.000,00
ReferentIn	450,00	1	450,00	5.400,00
SachbearbeiterInnen	350,00	3	1.050,00	12.600,00
2.4 Referat für Sozialpolitik	450,00	6	2.200,00	26.400,00
ReferentIn	450,00	1	450,00	5.400,00
SachbearbeiterIn	350,00	5	1.750,00	21.000,00
2.41 Studien- und Maturantenberatung	450,00	11	3.950,00	47.400,00
ReferentIn	450,00	1	450,00	5.400,00
SachbearbeiterInnen Organisation	350,00	1	350,00	4.200,00
SachbearbeiterInnen Studienrechtungsprüfung	350,00	2	700,00	8.400,00
SachbearbeiterInnen Studieren Problemen	350,00	3	1.050,00	12.600,00
SachbearbeiterIn Webredaktion	350,00	1	350,00	4.200,00
SachbearbeiterInnen Redaktion	350,00	1	350,00	4.200,00
SachbearbeiterIn Forum Hochschule	350,00	1	350,00	4.200,00
SachbearbeiterIn Presse	350,00	0	0,00	0,00
SachbearbeiterIn	450,00	5	1.750,00	21.000,00
ReferentIn	450,00	1	450,00	5.400,00
2.5 Referat für Öffentlichkeitsarbeit	450,00	11	3.950,00	47.400,00
ReferentIn	450,00	1	450,00	5.400,00
SachbearbeiterInnen	350,00	10	3.500,00	42.000,00
2.6 Referat f. Internat. Angelegenheiten	450,00	5	1.850,00	22.200,00
ReferentIn	450,00	1	450,00	5.400,00
SachbearbeiterIn	350,00	4	1.400,00	16.800,00
2.7 Referat f. ausländische Studierende	450,00	5	1.850,00	22.200,00
ReferentIn	450,00	1	450,00	5.400,00
SachbearbeiterIn	350,00	4	1.400,00	16.800,00
2.8 Referat für feministische Politik	450,00	4	1.500,00	18.000,00
ReferentIn	450,00	1	450,00	5.400,00
SachbearbeiterIn	350,00	3	1.050,00	12.600,00
2.9 Referat f. Menschenrechte u. GesPol	450,00	4	1.500,00	18.000,00
ReferentIn	450,00	1	450,00	5.400,00
SachbearbeiterIn	350,00	3	1.050,00	12.600,00
3.4 Tutoriumsprojekte (BiPol)	200,00	5	1.000,00	12.000,00
SachbearbeiterInnen Zentralkoordination	200,00	5	1.000,00	12.000,00
SUMME		77	28.300,00	339.600,00

2
Seite 13/12

Österreichische
Hochschulrektorenkonferenz
ÖH